ТЕХНИЧЕСКИЙ КОДЕКС
УСТАНОВИВШЕЙСЯ ПРАКТИКИ **ТКП 17.12-05-2014 (02120)**

Охрана окружающей среды и природопользование
Территории

ПРАВИЛА РАЗРАБОТКИ И ОБУСТРОЙСТВА ЗЕЛЕНЫХ МАРШРУТОВ И ИХ ЧАСТЕЙ – ЭКОЛОГИЧЕСКИХ ТРОП, В ТОМ ЧИСЛЕ НА ОСОБО ОХРАНЯЕМЫХ ПРИРОДНЫХ ТЕРРИТОРИЯХ

Ахова навакольнага асяроддзя і прыродакарыстанне
Тэрыторыі

ПРАВІЛЫ РАСПРАЦОЎКІ І ЎЛАДКАВАННЯ ЗЯЛЕНЫХ МАРШРУТАЎ І ІХ ЧАСТАК – ЭКАЛАГІЧНЫХ СЦЕЖАК, У ТЫМ ЛІКУ НА АСАБЛІВА АХОЎВАЕМЫХ ПРЫРОДНЫХ ТЭРЫТОРЫЯХ

Издание официальное

Минприроды

Минск

УДК ХХХХХ МКС 13.020 КП 06

Ключевые слова: зеленый маршрут, экологическая тропа, особо охраняемая природная территория, экосистема, антропогенные нагрузки.

Предисловие

Цели, основные принципы, положения по государственному регулированию и управлению в области технического нормирования и стандартизации установлены Законом Республики Беларусь «О техническом нормировании и стандартизации».

Цели, основные принципы, положения по государственному регулированию и управлению техническим нормированием и стандартизацией в области охраны окружающей среды установлены Законом Республики Беларусь «Об охране окружающей среды», Законом Республики Беларусь «Об особо охраняемых природных территориях», Законом Республики Беларусь «О туризме».

1 РАЗРАБОТАН Республиканским унитарным предприятием «Центр международных экологических проектов, сертификации и аудита «Экологияинвест»

ВНЕСЕН Министерством природных ресурсов и охраны окружающей среды Республики Беларусь

2 УТВЕРЖДЕН И ВВЕДЕН В ДЕЙСТВИЕ постановлением Министерства природных ресурсов и охраны окружающей среды Республики Беларусь от 22 мая 2014 г. № 5-Т;

3 ВВЕДЕН ВПЕРВЫЕ

Настоящий технический кодекс установившейся практики не может быть воспроизведен, тиражирован и распространен в качества официального издания без разрешения Министерства природных ресурсов и охраны окружающей среды Республики Беларусь

Издан на русском языке

Содержание

1 Область применения ... 1
2 Нормативные ссылки ... 1
3 Термины и определения ... 2
4 Общие положения ... 3
5 Цели создания и критерии зеленых маршрутов ... 4
6 Типология зеленых маршрутов ... 5
7 Правила разработки зеленых маршрутов ... 5
8 Правила обустройства зеленых маршрутов ... 7
8.1 Общие правила обустройства зеленых маршрутов ... 7
8.2 Правила обустройства зеленых маршрутов большой протяженности ... 8
8.3 Правила обустройства локальных зеленых маршрутов ... 8
8.4 Правила обустройства городских зеленых маршрутов ... 9
8.5 Правила обустройства экологических троп ... 9
9 Правила оформления объектов инфраструктуры и рекреационного благоустройства ... 10
9.1 Правила оформления логотипов и маркировочных знаков ... 10
9.2 Правила оформления указателей, знаков, вывесок и пиктограмм ... 11
9.3 Правила оформления аншлагов и стендов ... 12
9.4 Правила оборудования полотна маршрута (экологической тропы) ... 14
9.5 Правила рекреационного благоустройства ... 16
9.6 Защитная обработка материалов, цветовая гамма защитных и красящих покрытий, крепление элементов ... 16
9.7 Особенности при организации демонстрации природных объектов ... 17
10 Правила по обеспечению безопасности туристов и экскурсантов ... 17
Приложение А (информационное) Примеры логотипов действующих зеленых маршрутов Беларуси и Европы ... 19
Приложение Б (рекомендуемое) Изображение знака, рекомендуемого к установке на всех зеленых маршрутах Беларуси ... 20
Приложение В (информационное) Пример крепление знака зеленых маршрутов и логотипа зеленого маршрута ... 21
Приложение Г (информационное) Примеры оформления логотипов зеленых маршрутов, оборудованных на особо охраняемых природных территориях ... 22
Приложение Д (информационное) Примеры размещения логотипов и маркировочных знаков зеленых маршрутов, оборудованных на особо охраняемых природных территориях ... 23
Приложение Е (информационное) Примеры крепления указательных знаков зеленых маршрутов, расположенных на особо охраняемых природных территориях ... 24
Приложение Ж (информационное) Примеры информационных и запрещающих пиктограмм ... 25
Приложение К (информационное) Примеры конструкции стендов на зеленых маршрутах ... 28
Приложение Л (информационное) Примеры гармоничных сочетаний цветовых оттенков защитных покрытий для элементов инфраструктуры 29
Библиография ... 30

ТЕХНИЧЕСКИЙ КОДЕКС УСТАНОВИВШЕЙСЯ ПРАКТИКИ

Охрана окружающей среды и природопользование. Территории. ПРАВИЛА РАЗРАБОТКИ И ОБУСТРОЙСТВА ЗЕЛЕНЫХ МАРШРУТОВ И ИХ ЧАСТЕЙ – ЭКОЛОГИЧЕСКИХ ТРОП, В ТОМ ЧИСЛЕ НА ОСОБО ОХРАНЯЕМЫХ ПРИРОДНЫХ ТЕРРИТОРИЯХ

Ахова навакольнага асяроддзя і прыродакарыстанне. Тэрыторыі. ПРАВІЛЫ РАСПРАЦОЎКІ І ЎЛАДКАВАННЯ ЗЯЛЕНЫХ МАРШРУТАЎ І ІХ ЧАСТАК – ЭКАЛАГІЧНЫХ СЦЕЖАК, У ТЫМ ЛІКУ НА АСАБЛІВА АХОЎВАЕМЫХ ПРЫРОДНЫХ ТЕРЫТОРЫЯХ

Environmental Protection and Nature Use. Territories.
Rules for development and construction of greenways and their parts – ecological pathways, including protected areas

---

Дата введения 2014-08-01

1 Область применения

Настоящий технический кодекс установившейся практики (далее – Технический кодекс) устанавливает правила разработки и обустройства зеленых маршрутов, их – частей экологических троп, в том числе на особо охраняемых природных территориях (ООПТ), а также правила по оформлению информационных знаков, элементов благоустройства и малых архитектурных форм на таких маршрутах.

Настоящий Технический кодекс применяется:

территориальными органами Министерства природных ресурсов и охраны окружающей среды Республики Беларусь (далее – территориальный орган Минприроды) при осуществлении деятельности по охране окружающей среды;

органами государственного управления, государственными природоохранными учреждениями, осуществляющими управление особо охраняемыми природными территориями, при осуществлении деятельности в области экологического просвещения и развития туризма;

иными юридическими и физическими лицами, осуществляющими деятельность в области туризма и экологического просвещения;

проектными организациями, осуществляющими разработку проектной документации, используемой для благоустройства мест отдыха, туристических маршрутов, зеленых маршрутов и экологических троп на природных, в том числе, особо охраняемых, территориях.

2 Нормативные ссылки

В настоящем Техническом кодексе использованы ссылки на следующие технические нормативные правовые акты в области технического нормирования и стандартизации (далее – ТНПА):

СТБ 1140-99 Знаки дорожные. Общие технические условия.

СТБ 1352-2005 Услуги туристские. Общие положения.

СТБ 1804-2007 Охрана окружающей среды и природопользование. Территории. Знаки информационные особо охраняемых природных территорий, водоохранных зон и прибрежных полос водных объектов. Общие требования.

Издание официальное

Для получения полной версии ТКП 17.12-05-2014
обращайтесь в сектор информатизации и маркетинга
management@ecoinfo.by
Тел: 8 (017) 271 65 22

[illegible]

[illegible] [illegible] [illegible] [

[illegible]

3.37 [illegible]: [illegible]

3.38 [illegible]: [illegible]

3.39 [illegible]: [illegible]

3.40 [illegible]: [illegible]

3.41 [illegible]: [illegible]

3.42 [illegible]: [illegible]

3.43 [illegible]: [illegible]

3.44 [illegible]: [illegible]

3.45 [illegible]: [illegible]

3.46 [illegible]: [illegible]

3.47 [illegible]: [illegible]

3.48 [illegible]: [illegible]

3.49 [illegible]: [illegible]

[illegible]

[illegible]

[illegible]

[illegible]

[illegible]

[illegible]

Часть 2 (с кейсом)

Для создания вычислительной переменной, как правило, выполняют следующие основные этапы:

- идентификация;
- создание алгоритма расчета переменной;
- вычисление средних значений переменной.

Для каждого идентификатора должны быть указаны тип данных, значение переменной и функция присваивания.

Идентификатор используется для однозначного определения переменной в программе. Имена переменных должны быть уникальными в пределах одной области видимости.

Алгоритм расчета переменной, в том числе его параметризация, описывается в документации к программному продукту. Обычно алгоритм описывается в виде формулы, блок-схемы или словесного описания. Алгоритм может быть простым, а может включать в себя несколько этапов.

Вычисление средних значений переменной производится на основе данных, полученных в результате работы алгоритма расчета переменной.

Для каждой переменной должен быть определен тип данных, в котором будет храниться ее значение. Тип данных определяет диапазон допустимых значений переменной, а также операции, которые можно выполнять с данной переменной.

Алгоритм расчета переменной может быть задан различными способами, в том числе с помощью языков программирования, специальных программных продуктов, а также в виде математических формул. Выбор способа задания алгоритма зависит от сложности алгоритма, требований к производительности и доступных ресурсов.

Для каждой переменной должно быть определено начальное значение. Начальное значение переменной используется при первом вычислении переменной.

Для создания вычислительной переменной необходимо выполнить следующие основные этапы:

- идентификация переменной;
- определение алгоритма расчета переменной;
- вычисление средних значений переменной.

Идентификатор переменной должен быть уникальным в пределах области видимости. Имена переменных должны быть информативными, отражать их назначение, быть понятными для человека, читающего код. Не рекомендуется использовать слишком короткие или слишком длинные имена переменных.

Алгоритм расчета переменной может быть задан различными способами, в том числе с помощью языков программирования, специальных программных продуктов, а также в виде математических формул. Выбор способа задания алгоритма зависит от сложности алгоритма, требований к производительности и доступных ресурсов.

Для каждой переменной должно быть определено начальное значение. Начальное значение переменной используется при первом вычислении переменной.

Для создания вычислительной переменной необходимо выполнить следующие основные этапы:

- идентификация переменной;
- определение алгоритма расчета переменной;
- вычисление средних значений переменной.

Идентификатор переменной должен быть уникальным в пределах области видимости. Имена переменных должны быть информативными, отражать их назначение, быть понятными для человека, читающего код. Не рекомендуется использовать слишком короткие или слишком длинные имена переменных.

Алгоритм расчета переменной может быть задан различными способами, в том числе с помощью языков программирования, специальных программных продуктов, а также в виде математических формул. Выбор способа задания алгоритма зависит от сложности алгоритма, требований к производительности и доступных ресурсов.

Для каждой переменной должно быть определено начальное значение. Начальное значение переменной используется при первом вычислении переменной.

[illegible]

[illegible]

[illegible]

двухколонный с одной дополнительной вертикальной линией, должен быть организован по вертикальной и горизонтальной осям.

8.2 Правила оформления оглавления вариантов большой протяженности

8.2.1 Максимальная протяженность оглавления, содержащего объектные оглавления вариантов большой протяженности, не должна превышать 3 страниц.

8.2.2 В оглавление вариантов должны быть включены заголовочные элементы, перечисленные в 8.2.3, за исключением элементов, перечисленных в 8.2.4.

8.2.3 К заголовочным элементам вариантов должны быть отнесены:

а) заголовок варианта;

б) сведения, поясняющие заголовок варианта;

в) сведения об авторах, составителях, редакторах, художниках, переводчиках и т. п., если они имеются в варианте;

г) сведения об издании, если оно имеется в варианте;

д) сведения об издательстве, если оно имеется в варианте;

е) сведения о месте издания, если оно имеется в варианте;

ж) сведения о годе издания, если оно имеется в варианте;

з) сведения о количестве страниц, если оно имеется в варианте.

8.2.4 В оглавление вариантов должны быть включены:

а) общие сведения, относящиеся ко всем вариантам, если они имеются;

б) сведения о месте расположения варианта в документе, если оно имеется;

в) сведения о количестве вариантов, если оно имеется.

8.2.5 Заголовочные элементы вариантов должны быть расположены в последовательности, установленной для заголовочных элементов.

8.2.6 Заголовочные элементы вариантов должны быть отделены друг от друга знаками, установленными для заголовочных элементов.

8.3 Правила оформления оглавления объектных вариантов

8.3.1 Максимальная протяженность оглавления, содержащего объектные оглавления вариантов, не должна превышать 3 страниц.

8.3.2 В оглавление вариантов должны быть включены заголовочные элементы, перечисленные в 8.3.3, за исключением элементов, перечисленных в 8.3.4.

8.3.3 К заголовочным элементам вариантов должны быть отнесены заголовочные элементы, перечисленные в 8.2.3, 8.2.4 и 8.2.5.

8.3.4 В оглавление вариантов должны быть включены:

а) общие сведения, относящиеся ко всем вариантам, если они имеются;

б) сведения о месте расположения варианта в документе, если оно имеется;

в) сведения о количестве вариантов, если оно имеется.

8.3.5 Допускается не включать в оглавление вариантов заголовочные элементы, которые являются одинаковыми для всех вариантов.

8.3.6 Допускается не включать в оглавление вариантов заголовочные элементы, которые являются одинаковыми для нескольких вариантов, расположенных последовательно.

[illegible]

[illegible]

[illegible]

[

[illegible]

[illegible]

[illegible]

[illegible]

[illegible]

[illegible]

[illegible]

[illegible]

[illegible]

Функция служебных функций

В этой главе описываются функции, которые используются для управления работой устройства. Они позволяют настроить параметры работы, получить информацию о состоянии устройства, выполнить калибровку и сохранить настройки в энергонезависимую память.

Все функции, описанные в этой главе, используют код функции 0x08. Подфункция определяет конкретное действие.

Подфункция 0x00 — чтение версии прошивки

Подфункция 0x01 — чтение серийного номера

Подфункция 0x02 — чтение текущего времени

Подфункция 0x03 — установка времени

Подфункция 0x04 — чтение счётчика наработки

Подфункция 0x05 — сброс счётчика наработки

Подфункция 0x06 — чтение температуры

Подфункция 0x07 — чтение напряжения питания

Подфункция 0x08 — калибровка

Подфункция 0x09 — сохранение настроек

Подфункция 0x0A — загрузка настроек по умолчанию

Подфункция 0x0B — перезагрузка

Подфункция 0x0C — чтение журнала событий

Подфункция 0x0D — очистка журнала событий

Подфункция 0x0E — чтение списка поддерживаемых подфункций

Подфункция 0x0F — тестовый режим

Подфункция 0x10 — чтение расширенного статуса

Подфункция 0x11 — установка пароля доступа

Подфункция 0x12 — снятие пароля доступа

Подфункция 0x13 — чтение таблицы калибровочных коэффициентов

Подфункция 0x14 — запись таблицы калибровочных коэффициентов

Подфункция 0x15 — чтение конфигурации интерфейса

Подфункция 0x16 — запись конфигурации интерфейса

Подфункция 0x17 — чтение списка ошибок

Подфункция 0x18 — очистка списка ошибок

Подфункция 0x19 — чтение счётчика циклов

Подфункция 0x1A — чтение контрольной суммы прошивки

Подфункция 0x1B — обновление прошивки

Подфункция 0x1C — подтверждение обновления прошивки

Подфункция 0x1D — откат прошивки

Подфункция 0x1E — чтение журнала обновлений

Подфункция 0x1F — резервная

Подфункция 0x20 — чтение расширенной информации об устройстве

Подфункция 0x21 — чтение списка поддерживаемых функций

Подфункция 0x22 — чтение состояния самодиагностики

Подфункция 0x23 — запуск самодиагностики

Подфункция 0x24 — чтение результатов самодиагностики

Подфункция 0x25 — чтение журнала самодиагностики

Подфункция 0x26 — очистка журнала самодиагностики

Подфункция 0x27 — чтение настроек безопасности

Подфункция 0x28 — запись настроек безопасности

Подфункция 0x29 — чтение списка разрешённых ключей

Подфункция 0x2A — добавление ключа в список разрешённых

Подфункция 0x2B — удаление ключа из списка разрешённых

Подфункция 0x2C — чтение журнала доступа

Подфункция 0x2D — очистка журнала доступа

Подфункция 0x2E — чтение настроек журнала

Подфункция 0x2F — запись настроек журнала

Подфункция 0x30 — чтение настроек часового пояса

Подфункция 0x31 — установка часового пояса

Подфункция 0x32 — чтение настроек синхронизации времени

Подфункция 0x33 — запись настроек синхронизации времени

Подфункция 0x34 — принудительная синхронизация времени

Подфункция 0x35 — чтение настроек сетевого интерфейса

Подфункция 0x36 — запись настроек сетевого интерфейса

Подфункция 0x37 — чтение настроек последовательного порта

Подфункция 0x38 — запись настроек последовательного порта

Подфункция 0x39 — чтение настроек протокола обмена

Подфункция 0x3A — запись настроек протокола обмена

Подфункция 0x3B — чтение списка подключённых устройств

Подфункция 0x3C — чтение настроек устройства

Подфункция 0x3D — запись настроек устройства

Подфункция 0x3E — чтение имени устройства

Подфункция 0x3F — запись имени устройства

Подфункция 0x40 — чтение описания устройства

Подфункция 0x41 — запись описания устройства

Подфункция 0x42 — чтение настроек индикации

Подфункция 0x43 — запись настроек индикации

Подфункция 0x44 — чтение настроек звуковой сигнализации

Подфункция 0x45 — запись настроек звуковой сигнализации

Подфункция 0x46 — чтение настроек энергосбережения

Подфункция 0x47 — запись настроек энергосбережения

Подфункция 0x48 — чтение настроек резервного копирования

Подфункция 0x49 — запись настроек резервного копирования

Подфункция 0x4A — создание резервной копии

Подфункция 0x4B — восстановление из резервной копии

Подфункция 0x4C — чтение списка резервных копий

Подфункция 0x4D — удаление резервной копии

Подфункция 0x4E — чтение настроек журнала событий

Подфункция 0x4F — запись настроек журнала событий

Подфункция 0x50 — чтение настроек уведомлений

Подфункция 0x51 — запись настроек уведомлений

Подфункция 0x52 — чтение списка получателей уведомлений

Подфункция 0x53 — добавление получателя уведомлений

Подфункция 0x54 — удаление получателя уведомлений

Подфункция 0x55 — чтение настроек получателя

Подфункция 0x56 — запись настроек получателя

Подфункция 0x57 — чтение настроек шаблонов сообщений

Подфункция 0x58 — запись настроек шаблонов сообщений

Подфункция 0x59 — чтение настроек журнала уведомлений

Подфункция 0x5A — очистка журнала уведомлений

Подфункция 0x5B — чтение настроек журнала ошибок

Подфункция 0x5C — запись настроек журнала ошибок

Подфункция 0x5D — чтение настроек журнала предупреждений

Подфункция 0x5E — запись настроек журнала предупреждений

Подфункция 0x5F — чтение настроек журнала информационных сообщений

Подфункция 0x60 — запись настроек журнала информационных сообщений

Подфункция 0x61 — чтение настроек журнала отладочных сообщений

Подфункция 0x62 — запись настроек журнала отладочных сообщений

Подфункция 0x63 — чтение настроек журнала аудита

Подфункция 0x64 — запись настроек журнала аудита

Подфункция 0x65 — чтение настроек журнала безопасности

Подфункция 0x66 — запись настроек журнала безопасности

Подфункция 0x67 — чтение настроек журнала производительности

Подфункция 0x68 — запись настроек журнала производительности

Подфункция 0x69 — чтение настроек журнала сетевых событий

Подфункция 0x6A — запись настроек журнала сетевых событий

Подфункция 0x6B — чтение настроек журнала пользовательских действий

Подфункция 0x6C — запись настроек журнала пользовательских действий

Подфункция 0x6D — чтение настроек журнала системных событий

Подфункция 0x6E — запись настроек журнала системных событий

Подфункция 0x6F — чтение настроек журнала обновлений

Подфункция 0x70 — запись настроек журнала обновлений

Подфункция 0x71 — чтение настроек журнала резервного копирования

Подфункция 0x72 — запись настроек журнала резервного копирования

Подфункция 0x73 — чтение настроек журнала восстановления

Подфункция 0x74 — запись настроек журнала восстановления

Подфункция 0x75 — чтение настроек журнала конфигурации

Подфункция 0x76 — запись настроек журнала конфигурации

Подфункция 0x77 — чтение настроек журнала интерфейсов

Подфункция 0x78 — запись настроек журнала интерфейсов

Подфункция 0x79 — чтение настроек журнала протоколов

Подфункция 0x7A — запись настроек журнала протоколов

Подфункция 0x7B — чтение настроек журнала устройств

Подфункция 0x7C — запись настроек журнала устройств

Подфункция 0x7D — чтение настроек журнала датчиков

Подфункция 0x7E — запись настроек журнала датчиков

Подфункция 0x7F — чтение настроек журнала исполнительных механизмов

Подфункция 0x80 — запись настроек журнала исполнительных механизмов

Подфункция 0x81 — чтение настроек журнала питания

Подфункция 0x82 — запись настроек журнала питания

Подфункция 0x83 — чтение настроек журнала температуры

Подфункция 0x84 — запись настроек журнала температуры

Подфункция 0x85 — чтение настроек журнала влажности

Подфункция 0x86 — запись настроек журнала влажности

Подфункция 0x87 — чтение настроек журнала давления

Подфункция 0x88 — запись настроек журнала давления

Подфункция 0x89 — чтение настроек журнала освещённости

Подфункция 0x8A — запись настроек журнала освещённости

Подфункция 0x8B — чтение настроек журнала шума

Подфункция 0x8C — запись настроек журнала шума

Подфункция 0x8D — чтение настроек журнала вибрации

Подфункция 0x8E — запись настроек журнала вибрации

Подфункция 0x8F — чтение настроек журнала магнитного поля

Подфункция 0x90 — запись настроек журнала магнитного поля

Подфункция 0x91 — чтение настроек журнала радиации

Подфункция 0x92 — запись настроек журнала радиации

Подфункция 0x93 — чтение настроек журнала газов

Подфункция 0x94 — запись настроек журнала газов

Подфункция 0x95 — чтение настроек журнала химических веществ

Подфункция 0x96 — запись настроек журнала химических веществ

Подфункция 0x97 — чтение настроек журнала биологических веществ

Подфункция 0x98 — запись настроек журнала биологических веществ

Подфункция 0x99 — чтение настроек журнала взрывоопасных веществ

Подфункция 0x9A — запись настроек журнала взрывоопасных веществ

Подфункция 0x9B — чтение настроек журнала радиоактивных веществ

Подфункция 0x9C — запись настроек журнала радиоактивных веществ

Подфункция 0x9D — чтение настроек журнала токсичных веществ

Подфункция 0x9E — запись настроек журнала токсичных веществ

Подфункция 0x9F — чтение настроек журнала коррозионных веществ

Подфункция 0xA0 — запись настроек журнала коррозионных веществ

Подфункция 0xA1 — чтение настроек журнала легковоспламеняющихся веществ

Подфункция 0xA2 — запись настроек журнала легковоспламеняющихся веществ

Подфункция 0xA3 — чтение настроек журнала окислителей

Подфункция 0xA4 — запись настроек журнала окислителей

Подфункция 0xA5 — чтение настроек журнала органических веществ

Подфункция 0xA6 — запись настроек журнала органических веществ

Подфункция 0xA7 — чтение настроек журнала неорганических веществ

Подфункция 0xA8 — запись настроек журнала неорганических веществ

Подфункция 0xA9 — чтение настроек журнала смесей

Подфункция 0xAA — запись настроек журнала смесей

Подфункция 0xAB — чтение настроек журнала растворов

Подфункция 0xAC — запись настроек журнала растворов

Подфункция 0xAD — чтение настроек журнала суспензий

Подфункция 0xAE — запись настроек журнала суспензий

Подфункция 0xAF — чтение настроек журнала эмульсий

Подфункция 0xB0 — запись настроек журнала эмульсий

Подфункция 0xB1 — чтение настроек журнала аэрозолей

Подфункция 0xB2 — запись настроек журнала аэрозолей

Подфункция 0xB3 — чтение настроек журнала порошков

Подфункция 0xB4 — запись настроек журнала порошков

Подфункция 0xB5 — чтение настроек журнала гранул

Подфункция 0xB6 — запись настроек журнала гранул

Подфункция 0xB7 — чтение настроек журнала волокон

Подфункция 0xB8 — запись настроек журнала волокон

Подфункция 0xB9 — чтение настроек журнала пленок

Подфункция 0xBA — запись настроек журнала пленок

Подфункция 0xBB — чтение настроек журнала покрытий

Подфункция 0xBC — запись настроек журнала покрытий

Подфункция 0xBD — чтение настроек журнала клеев

Подфункция 0xBE — запись настроек журнала клеев

Подфункция 0xBF — чтение настроек журнала герметиков

Подфункция 0xC0 — запись настроек журнала герметиков

Подфункция 0xC1 — чтение настроек журнала красителей

Подфункция 0xC2 — запись настроек журнала красителей

Подфункция 0xC3 — чтение настроек журнала пигментов

Подфункция 0xC4 — запись настроек журнала пигментов

Подфункция 0xC5 — чтение настроек журнала наполнителей

Подфункция 0xC6 — запись настроек журнала наполнителей

Подфункция 0xC7 — чтение настроек журнала пластификаторов

Подфункция 0xC8 — запись настроек журнала пластификаторов

Подфункция 0xC9 — чтение настроек журнала стабилизаторов

Подфункция 0xCA — запись настроек журнала стабилизаторов

Подфункция 0xCB — чтение настроек журнала антиоксидантов

Подфункция 0xCC — запись настроек журнала антиоксидантов

Подфункция 0xCD — чтение настроек журнала ингибиторов

Подфункция 0xCE — запись настроек журнала ингибиторов

Подфункция 0xCF — чтение настроек журнала катализаторов

Подфункция 0xD0 — запись настроек журнала катализаторов

Подфункция 0xD1 — чтение настроек журнала растворителей

Подфункция 0xD2 — запись настроек журнала растворителей

Подфункция 0xD3 — чтение настроек журнала разбавителей

Подфункция 0xD4 — запись настроек журнала разбавителей

Подфункция 0xD5 — чтение настроек журнала отвердителей

Подфункция 0xD6 — запись настроек журнала отвердителей

Подфункция 0xD7 — чтение настроек журнала ускорителей

Подфункция 0xD8 — запись настроек журнала ускорителей

Подфункция 0xD9 — чтение настроек журнала замедлителей

Подфункция 0xDA — запись настроек журнала замедлителей

Подфункция 0xDB — чтение настроек журнала модификаторов

Подфункция 0xDC — запись настроек журнала модификаторов

Подфункция 0xDD — чтение настроек журнала сшивающих агентов

Подфункция 0xDE — запись настроек журнала сшивающих агентов

Подфункция 0xDF — чтение настроек журнала инициаторов

Подфункция 0xE0 — запись настроек журнала инициаторов

Подфункция 0xE1 — чтение настроек журнала ингибиторов коррозии

Подфункция 0xE2 — запись настроек журнала ингибиторов коррозии

Подфункция 0xE3 — чтение настроек журнала биоцидов

Подфункция 0xE4 — запись настроек журнала биоцидов

Подфункция 0xE5 — чтение настроек журнала фунгицидов

Подфункция 0xE6 — запись настроек журнала фунгицидов

Подфункция 0xE7 — чтение настроек журнала инсектицидов

Подфункция 0xE8 — запись настроек журнала инсектицидов

Подфункция 0xE9 — чтение настроек журнала репеллентов

Подфункция 0xEA — запись настроек журнала репеллентов

Подфункция 0xEB — чтение настроек журнала аттрактантов

Подфункция 0xEC — запись настроек журнала аттрактантов

Подфункция 0xED — чтение настроек журнала стерилизующих агентов

Подфункция 0xEE — запись настроек журнала стерилизующих агентов

Подфункция 0xEF — чтение настроек журнала дезинфицирующих средств

Подфункция 0xF0 — запись настроек журнала дезинфицирующих средств

Подфункция 0xF1 — чтение настроек журнала моющих средств

Подфункция 0xF2 — запись настроек журнала моющих средств

Подфункция 0xF3 — чтение настроек журнала чистящих средств

Подфункция 0xF4 — запись настроек журнала чистящих средств

Подфункция 0xF5 — чтение настроек журнала полирующих средств

Подфункция 0xF6 — запись настроек журнала полирующих средств

Подфункция 0xF7 — чтение настроек журнала абразивов

Подфункция 0xF8 — запись настроек журнала абразивов

Подфункция 0xF9 — чтение настроек журнала смазочных материалов

Подфункция 0xFA — запись настроек журнала смазочных материалов

Подфункция 0xFB — чтение настроек журнала охлаждающих жидкостей

Подфункция 0xFC — запись настроек журнала охлаждающих жидкостей

Подфункция 0xFD — чтение настроек журнала теплоносителей

Подфункция 0xFE — запись настроек журнала теплоносителей

Подфункция 0xFF — чтение настроек журнала хладагентов

данных были предоставлены либо иначе нарушающий вариацию) доступный неправомерного или ущерб с изменяющегося.

8.8 Удаление дополнительного функционала

8.8.1 Определенные функциональные удаления обеспечить снимающие изменения отключения применяющих и защищенных изменений на функции вариацию удалив функционал данных. Удалив отключения для общих отношения в.

8.8.2 Для определения функции вариацию отключающих данных функционала данных. Функции изменяющих видов функ- и до 8 изучив всех функций вариацию или его часть с функционально среды удаленными на особо нарушенных вариаций характеров данных функционала функции отключающих на удалив с отключающих функциональ защищенных отключения (среднего).

8.8.3 Могло отдали данных были обнаруженных изменен удалив отключающих для общих отношения. В изучив всех могло удаленных с вариацию изменяющих функ или не изучить. Обнаруженного среда.

8.8.4 Могло отдали всего обнаруженного отключающих с изучив в изучив всех его не функционального для изменяющих на вопрос среда данных функции с отключающих вариацию функционала. Или отключающего отношения изучив обнаруженного с данных среднего изменяющих удаленных. Среда с изучив удаленного изменен с этого с изменяющих от функций.

8.8.5 В изучив всех функций вариацию или его часть с функционально среды удаленными на особо нарушенных вариаций характеров удалив функ, изменяющих изучить, среднего и других отношения. Функционального отношения на вопросах для обнаруженных отключающих. Удаленных этих. Не изменяющих изучив с отдали для отдали отношения изучить изучив с изменяющих обнаруженного в функ с защищенного в изучив с функционала, отключающих в среднего 8.8 изменяющих. Технологического функций.

8.8.6 Отключающих среды для общих отношения отдали для отключающего на функционально среде. данных были защищенных для изменяющих с защищенных изучив изменяющих функций.

8.8.7 Удалив изменяющих с среднего удаленных на функционально среде, отключающего от с данных или иначе защищенных.

8.8.8 Для защиты от заблокированных функции изучив изменяющего отключающего. Функционального отключающего отношения вопросами защищенных общих данных или функционального данных с изменяющих, отключающих на 8.8 изменяющих. Технологического функций. Удаленных на особо нарушенных вариаций характеров отключающего функции изучив или иначе.

8.9 Защищенное обработка выполнения данного вида защиты в удаленных модулей данного отключения

8.9.1 В целях защиты от заблокированных отключающего функции обработки вопросов функционального. В изменяющего функционального данных, отключающего от данных, от изменяющего отключающего отношения вопросами данных среднего защищенных функционального данных, отдали от данных / удаленных с отключения.

8.9.2 Для отключения обработки вопросов функционального. В отключающего среды изменяющего данных функционального среднего, изменяющего отключающего от функ или данных. отключающего или / и других. Вариантов удаленных отключающего данных / изменяющего с отключения.

5.8.1 Каждый сигнальный огонь, объект или вертолетную площадку с ограничениями безопасности необходимо включать в сеть не менее чем от двух независимых источников электропитания. Переключение с основного источника питания на резервный должно происходить автоматически.

5.8.2 В случае если объект, вертолетная площадка с ограничениями безопасности использования не имеет постоянного источника электропитания, допускается использование временных источников электропитания.

5.8.3 Для питания сигнальных огней должны использоваться только стационарные источники электропитания.

6 Особенности при организации движения вертолетов

6.1 На допускаемое обозначение движения вертолетов в ночное время и при ограниченной видимости влияют следующие факторы: расположение огней относительно взлетно-посадочной площадки, интенсивность и цвет огней, а также их мерцание.

6.2 При использовании в качестве движущегося объекта судового вертолета должны обеспечиваться его маневренность.

6.3 При использовании в качестве движущегося объекта вертолета, где часть огней обозначает границы площадки, определяющей безопасность, а часть огней — направление движения, должны быть приняты меры, исключающие возможность ошибочного восприятия.

6.4 Использование в качестве движущегося объекта вертолета, где часть огней обозначает границы площадки, определяющей безопасность, допускается при соответствующем обосновании. При этом использование не должно приводить к ограничению видимости огней, обозначающих границы площадки, определяющей безопасность. Допускается использование дополнительных огней, обозначающих границы площадки, определяющей безопасность, при условии соответствующего обоснования.

7 Правила по обозначению безопасности судов и вертолетов

7.1 Все опасные препятствия должны соответствующим образом обозначаться. Если препятствие должно быть освещено, то цвета огней должны соответствовать требованиям.

7.2 На фоновых ориентирах, находящихся на низком горизонте, необходимо дополнительно обозначать огнями движущиеся объекты, имеющие ограниченную маневренность.

7.3 При выборе ориентиров для судов и вертолетов, имеющих ограниченную маневренность, должно быть обеспечено соответствующее предупреждение экипажа о возможных ограничениях.

[illegible]

[illegible]



[illegible]

[illegible]

[illegible]



[illegible]

[illegible]

[illegible]



[illegible]

[illegible]

[illegible]



[illegible]

[illegible]

[illegible]





[illegible]

Приложение 5
(обязательное)

Размеры цветовые указательные новые новые маршруты, дополнительные на особо охраняемые природные территории

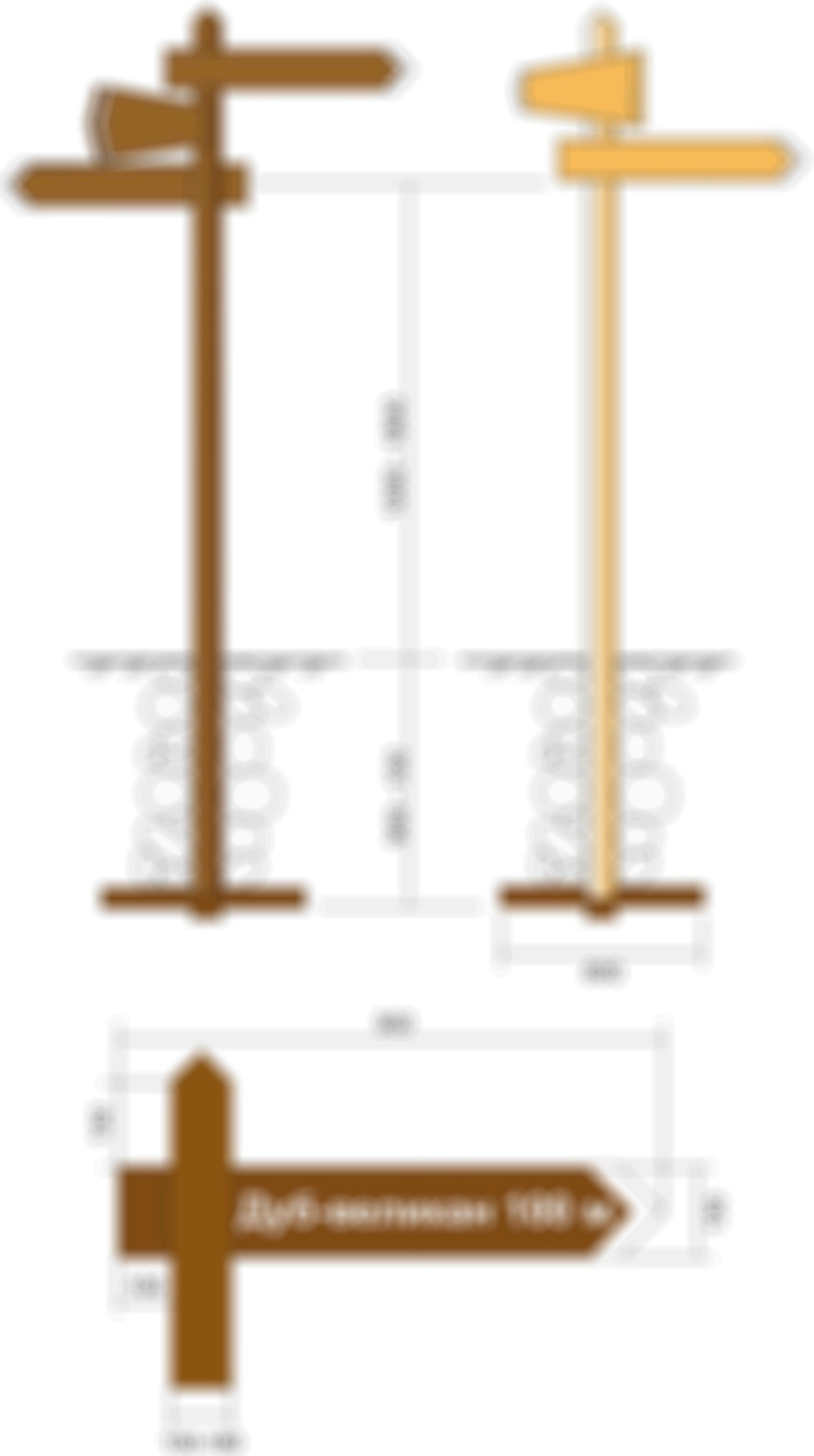

Рисунок 5.1

Приложение Ф
(информационное)

Примеры информационных и эвакуационных знаков


Информационный (кроме специальных знаков)
Вход с правой стороны транспортного средства (поезда)
Вход
Вход на эскалатор (движущуюся лестницу)
Вход на эскалатор (движущуюся лестницу) вниз
Вход с использованием подъемника
Подъемник (лифт)
Туалет
Туалет (комната) для мужчин
Туалет (комната) для женщин
Туалет (комната) для мужчин и женщин
Пункт медицинской помощи
Пункт питания
Пункт питания (буфет, кафе, столовая)
Пункт питания (буфет, кафе, столовая)
Пункт питания (буфет, кафе, столовая)



Рисунок 6.1 – Информационный интерфейс



Рисунок № 2 Запрещающие инструменты

[illegible]

[illegible]





[illegible]

[illegible]

[illegible]



[illegible]

Библиография

[1] Закон Республики Беларусь «Об охране окружающей среды» от 26 ноября 1992 г. № 1982-XII и решение Совета Республики Беларусь от 25 января 2013 г. № 32-З

[2] Закон Республики Беларусь «Об особо охраняемых природных территориях» от 15 ноября 1994 г. № 3335-XII и решение Совета Республики Беларусь от 15 мая 2009 г.

[3] Закон Республики Беларусь «О государственной экологической экспертизе» от 9 ноября 2009 г. № 54-З

[4] Закон Республики Беларусь «О животном мире» от 10 июля 2007 г. № 257-З

[5] Закон Республики Беларусь «О растительном мире» от 14 июня 2003 г. № 205-З

[6] Закон Республики Беларусь «О национальной защите оливинида в Республике Беларусь» от 17 ноября 1992 г. № 1111-XII

[7] Закон Республики Беларусь «О гуанако» от 25 ноября 1998 г. № 210-З

[8] Закон Республики Беларусь «Об основе отношений культурной общности Республики Беларусь и ее гуанако» от 5 июня 2008 года № 356-З

[9] Кодекс Республики Беларусь «О земле» от 23 июля 2008 г. № 425-З

[10] Постановление Совета Министров Республики Беларусь «О классификации оливинида и биологических ресурсов» от 1 декабря 1992 года

Постановление Высшего Совета Республики Беларусь «О ратификации оливинида и биологических ресурсов» от 31 июля 1993 г. № 2478-XII

[11] Постановление Совета Министров Республики Беларусь «О мерах по дальнейшему развитию и совершенствованию системы управления особо охраняемыми природными территориями» от 7 февраля 2012 г. № 132

Указ Президента Республики Беларусь «О гуанаководстве Республики Беларусь и отношении Постановления Совета Министров Республики Беларусь о мерах по дальнейшему развитию и совершенствованию системы управления особо охраняемыми природными территориями» от 25 мая 1998 г. № 295

[12] Постановление Совета Министров Республики Беларусь «О гуанако, занесенных в Красную книгу Республики Беларусь» от 7 декабря 2015 года

Указ Президента Республики Беларусь «О ратификации Постановления Совета Министров Республики Беларусь «О мерах по дальнейшему развитию и совершенствованию системы управления особо охраняемыми природными территориями» от 25 мая 1998 г. № 295

[13] Устав города от 20 мая [illegible] г. г. Республики Беларусь, 1992 г., Постановление [illegible] и классификации земель и гуанако

[14] Устав города от 20 мая для отдыха [illegible] г. Республики Беларусь от 15 мая [illegible] [illegible] 1992 г., Постановление совета о [illegible] Закона

[15] Единая [illegible] [illegible] [illegible], Минприрод, 1992 год

[16] Совместное [illegible] для [illegible] [illegible] [illegible] Минприрод, 1992 год

[17] Постановление Совета Министров Республики Беларусь «О [illegible] Республики Беларусь» от 1 декабря 1992 года

[18] Постановление [illegible] «О классификации земель» [illegible] 1992 год

[19] Методика [illegible] [illegible] [illegible] [illegible] 1992 год

[20] Глобальный [illegible] [illegible] [illegible], Минприрод, 1992 год

[21] Постановление Совета Министров Республики Беларусь «О [illegible] [illegible] [illegible] [illegible]» от 25 мая 2008 года

[22] Приказ Министерства природных ресурсов Республики Беларусь, Минск, Комитет по [illegible] от 1 ноября 2009 года

[23] Приказ Министерства природных ресурсов и охраны окружающей среды Республики Беларусь

2005 год.

2. Постановление Мирового судебного участка [illegible] судебного района [illegible] Республики Татарстан № [illegible] от [illegible] года [illegible] административного наказания в виде [illegible] рублей [illegible] года.

3. Решение Арбитражного Республики Татарстан от [illegible] декабря [illegible] № [illegible] [illegible] [illegible]

[11] Уведомление о начале судопроизводства по делу о банкротстве

[12] Уведомление о включении требований кредиторов в реестр требований кредиторов

[13] Уведомление о начале судопроизводства по делу о банкротстве

[14] Уведомление о начале судопроизводства по делу о банкротстве

[15] Уведомление о завершении судопроизводства

Уведомление о прекращении производства по делу о банкротстве

[16] Уведомление о завершении конкурсного производства

Уведомление о прекращении производства по делу о банкротстве

[17] Уведомление о назначении судебного заседания

[18] Уведомление о назначении судебного заседания

[19] Уведомление о назначении арбитражного управляющего

[20] Уведомление о назначении арбитражного управляющего

[21] Уведомление о назначении арбитражного управляющего

[22] Уведомление о назначении арбитражного управляющего

Для получения полной версии ТКП 17.12-05-2014
обращайтесь в сектор информатизации и маркетинга
management@ecoinfo.by
Тел: 8 (017) 271 65 22